


C.N. GRIVAS

ΑΓΓΛΙΚΑ ΣΤΗΝ ΠΡΑΞΗ

ΠΛΗΡΕΣ ΟΠΤΙΚΟΑΚΟΥΣΤΙΚΟ ΣΥΣΤΗΜΑ

 **ΕΚΔΟΣΕΙΣ
Μιχαήλ
Σιδέρη**



ΜΕΡΟΣ Α:

Ι. Επεξήγηση των φωνητικών συμβόλων προφοράς

- Ο **τόνος** πάνω από μια συλλαβή θα συμβολίζεται με **μια οξεία**, δηλ. [´], π.χ. **bucket** [bákit].
- Υπάρχουν λέξεις που έχουν **δου τόνους**. Ο κυριότερος τόνος θα συμβολίζεται με την **οξεία**, και ο δευτερεύων τόνος με τη **βαρεία**, δηλ. [˘], π.χ. **thirteen** [θέ:τί:ν].
- Όταν έχουμε **δύο τελείες** δίπλα σε ένα φωνήεν, τότε το φωνήεν προφέρεται μακρόσυρτα, σαν να είναι διπλό, π.χ. **saw** [σο:].
- Μια **μικρή παύλα** διαχωρίζει δύο σύμφωνα ή δύο φωνήεντα, τα οποία χωρίς τον διαχωρισμό θα δημιουργούσαν αμφίβολη προφορά, όπως π.χ. οι ελληνικοί συνδυασμοί **ντ, μπ, σμ, ια, ιε**, κ.λπ.

Παραδείγματα: **tent** [τεν-τ] (δηλ. ακούγεται πρώτα το **ν** και μετά το **τ**, και όχι σαν το ελληνικό **ντ** στη λέξη **ντύνω**). Επίσης: **lamp** [λάεμ-π], (όχι σαν το **μπ** στη λέξη **μπορώ**), **small** [σ-μό:λ], (όχι το **σμ** στη λέξη **κόσμος**).

- Το φωνήεν **æ** συμβολίζει την προφορά ενός **a**, που πλησιάζει την προφορά του **ε**, δηλ. κάτι μεταξύ του **a** και του **ε**. Μερικοί λένε ότι το βέλασμα του προβάτου ακούγεται σαν αυτό το αγγλικό φωνήεν. Επίσης, δεν προφέρονται με τον νέο ήχο **δύο** διαφορετικά φωνήεντα, αλλά **ένα**, π.χ. **sat** [σαετ].
- Το φωνήεν **e**: είναι ένα κλειστό **ε** και προφέρεται πάντα μακρό, π.χ. **girl** [γκέ:λ].
- Όσα φωνήεντα φαίνονται σαν κομμένα από μία κάθετο (π.χ. **ά, έ, ό**), προφέρονται ελαφρά, χωρίς να βάζουμε καμιά προσπάθεια στα φωνητικά μας όργανα.

Παραδείγματα: **about** [αβάουτ], **ago** [αγκώου], **father** [φά:δθ].

- Το σύμβολο **b** δίνει την προφορά του ελληνικού **μπ**, (αλλά χωρίς να ακουστεί ο ήχος του **μ**), όπως στη λέξη **μπορώ**, π.χ. **rub** [ραβ].
- Το σύμβολο **d** δίνει την προφορά του ελληνικού **ντ**, (αλλά χωρίς να ακουστεί ο ήχος του **ν**), όπως στη λέξη **ντύνω**, π.χ. **red** [ρεδ].
- Το σύμβολο **N** παριστάνει τον ήχο ενός λαρυγγόφωνου ελληνικού **N**, σαν αυτό που ακούγεται πριν από το **γγ**, όπως στις λέξεις σπόγγος, φέγγω, κ.λπ., π.χ. **looking** [λούκιN], **singer** [σίNθ].

- Τα σύμβολα **Σ, ΤΣ, Ζ, ΤΖ**, προφέρονται, ας πούμε, παχειά, γιατί τα χείλη μας πρέπει να φουσκώσουν κάπως και ταυτόχρονα η άκρη της γλώσσας μας να κυρτωθεί προς τα πίσω και ν' ακουμπήσει τον ουρανίσκο, π.χ. **shop** [Σοπ], **catch** [κᾶέΤΣ], **measure** [μέΖφ], **page** [πέηΤΖ].
- Το **x** της Αγγλικής δεν είναι τραχύ όπως το ελληνικό, αλλά είναι ελαφρύ, σαν ένας άνεμος, σαν αναστεναγμός, γι' αυτό θα συμβολίζεται με ένα μικρό **x**, π.χ. **house** [χάους].
- Επίσης, ένα άλλο μικρό σύμβολο θα είναι το **y**, για τις λέξεις που περιέχουν το γράμμα (ή τον ήχο του γράμματος) **w**, π.χ. **wet** [γουέτ]. Αυτό θα μας θυμίζει να το προφέρουμε σαν το **γ** της ελληνικής, αλλά όχι και τόσο τραχύ· θα προφέρεται ελαφρά.
- Τα υπόλοιπα σύμβολα είναι ευκολονόητα, γιατί είναι περίπου σαν τα ελληνικά και δεν χρειάζονται επεξηγήσεις.

Σημείωση:

Η προφορά που ακολουθείται και στο βιβλίο είναι **αγγλική**. Στα πρώτα μόνο μαθήματα γίνεται και η Αμερικάνικη προφορά σε ορισμένες βασικές λέξεις, για να αποφύγουμε πιθανή σύγχυση.

Η ηχογράφηση έχει γίνει από ειδικούς Άγγλους γλωσσολόγους.

Το σύμβολο  δείχνει ότι το μέρος του μαθήματος που ακολουθεί έχει ηχογραφηθεί.

II. LESSON ONE (Μάθημα 1)

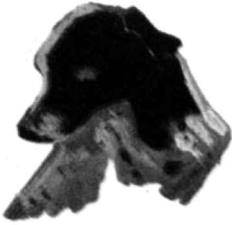
Η αγγλική γλώσσα έχει 26 γράμματα:

A - a	=	<i>έη</i>	N - n	=	<i>έν</i>
B - b	=	<i>βί:</i>	O - o	=	<i>ώου</i>
C - c	=	<i>σί:</i>	P - p	=	<i>πί:</i>
D - d	=	<i>δί:</i>	Q - q	=	<i>κιού:</i>
E - e	=	<i>ί:</i>	R - r	=	<i>ά:(ρ)</i>
D - f	=	<i>έφ</i>	S - s	=	<i>ές</i>
G - g	=	<i>ΤΖί:</i>	T - t	=	<i>τί:</i>
H - h	=	<i>έηΤΣ</i>	U - u	=	<i>γιού:</i>
I - i	=	<i>άη</i>	V - v	=	<i>βί:</i>
J - j	=	<i>ΤΖέη</i>	W - w	=	<i>δάβλιου:</i>
K - k	=	<i>κέη</i>	X - x	=	<i>έκς</i>
L - l	=	<i>έλ</i>	Y - y	=	<i>νουάη</i>
M - m	=	<i>έμ</i>	Z - z	=	<i>ζέδ</i>

Λεξιλόγιο 

LESSON = λέσον = μάθημα ONE = γουάν = 1


III. LESSON TWO (Μάθημα 2)



1. DOG dog



2. CAT cat



3. BOX box



4. NEST nest



5. FORK fork



6. GLASS glass

Λεξιλόγιο

two = του: = 2

dog = δογκ = σκυλί

box = βόκς = κουτί

fork = φό:κ = πιρούνι

[Αμερικάνικα: φόρκ]

cat = καέτ = γάτα

nest = νέστ = φωλιά

glass = γκλά:ς = ποτήρι

Παρατήρηση: Στην αγγλική γλώσσα γενικά δεν υπάρχουν κανόνες συλλαβισμού. Έτσι ο σπουδαστής πρέπει να μαθαίνει την προφορά κάθε λέξης χωριστά.

LESSON THREE (Μάθημα 3)




1. HAT hat



2. EGG egg



3. INDIAN Indian



4. APPLE apple



5. PENCIL pencil



6. VASE vase

Λεξιλόγιο

three = θρί: = 3

hat = χæτ = καπέλο

Indian = ίνδιάν = Ινδιάνος

pencil = πένσαλ = μολύβι

egg = έγκ = αυγό

apple = æπλ = μήλο

vase = βάζ = βάζο, ανθοδοχείο

[Αμερικάνικα: βέηζ]

LESSON FOUR (Μάθημα 4) 🎧



1. ORANGE orange



2. RING ring



3. STAMP stamp



4. TREE tree



5. TABLE table



6. CHAIR chair

Λεξιλόγιο 🎧

four = φό:(ρ) = 4

orange = όρινTZ = πορτοκάλι

stamp = σταέμ-π = γραμματόσημο

table = τέηβλ = τραπέζι

ring = ρίN = δαχτυλίδι

tree = τρι: = δέντρο

chair = ΤΣέδ(ρ) = καρέκλα

LESSON FIVE (Μάθημα 5)



1. CAR car



2. BUS bus



3. BOY boy



4. GIRL girl



5. MAN man



6. WOMAN woman

Λεξιλόγιο

five = φάηβ = 5

car = κά:(ρ) = αυτοκίνητο

boy = βόη = αγόρι

man = μᾶέν = άντρας

bus = μπας = λεωφορείο

girl = γκέ:λ = κορίτσι

[Αμερικάνικα: γκέ:ρλ]

woman = γούμάν = γυναίκα


LESSON SIX (Μάθημα 6)



1. a dog



2. a cat



3. a box



4. a nest



5. a fork



6. a glass

Λεξιλόγιο

six = σικς = 6

a = ε' = ένας, μία, ένα

LESSON SEVEN (Μάθημα 7)



1. a hat



2. a pencil



3. a vase



4. a ring



5. a stamp




6. a tree

Λεξιλόγιο

seven = σεβν = 7

LESSON EIGHT (Μάθημα 8) 




1. a table



2. a chair



3. a car



4. a bus



5. a boy



6. a girl


Λεξιλόγιο 

eight = έητ = 8

LESSON NINE (Μάθημα 9)




1. an Indian



2. an apple



3. an egg



4. an orange

Λεξιλόγιο

nine = νήν = 9

an = είν ή αέν = ένας, μία, ένα

ΓΡΑΜΜΑΤΙΚΕΣ ΠΑΡΑΤΗΡΗΣΕΙΣ

Η αγγλική γλώσσα έχει δύο άρθρα: το οριστικό και το αόριστο. Σ' αυτό το μάθημα θα εξετάσουμε το αόριστο άρθρο.

Αόριστο Άρθρο

Το αόριστο άρθρο έχει δύο τύπους: **a** και **an**. Το **a** χρησιμοποιείται μπροστά από λέξη που αρχίζει από ήχο συμφώνου:

a car, a dog, a box, a fork

Το **an** χρησιμοποιείται, όταν η επόμενη λέξη αρχίζει από ήχο φωνήεντος:

an apple, an Indian, an egg, an orange

ασκήσεις

A. Γράψτε τη σωστή λέξη κάτω από κάθε εικόνα:



1. cat



2. dog




3.



4.



5.



6.



7.



8.



9.



10.



11.



12.




13.




14.




15.



16.




17.




18.

B. Γράψτε τον σωστό τύπο του αορίστου άρθρου **a** ή **an** και μετά, τη λέξη που αντιστοιχεί σε κάθε εικόνα: **a** ή **an**;



1. an egg



2. a box



3.



4.



5.



6.



7.



8.